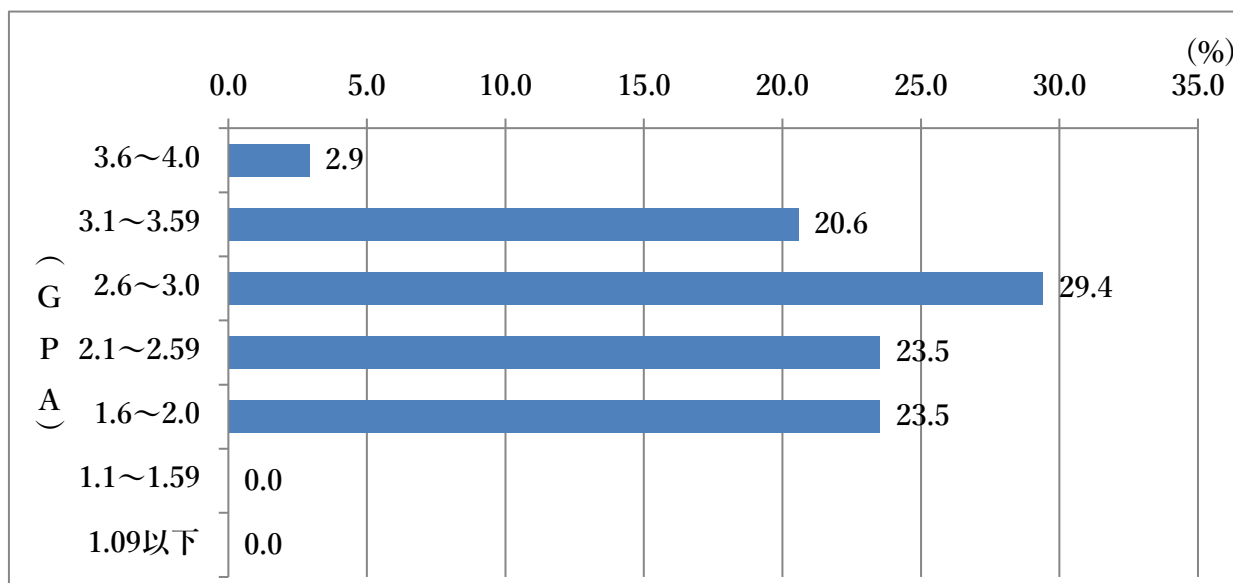


2025年度

GPAの分布（鍼灸学科、1年生午前コース）

$$\text{GPA} = \frac{(\text{履修した授業科目の単位数} \times \text{当該授業科目のG P}) \text{の総和}}{\text{履修した授業科目の単位数の合計}}$$



範囲に分けたGPAの割合

GPA	人数	割合(%)
3.6~4.0	1	2.9
3.1~3.59	7	20.6
2.6~3.0	10	29.4
2.1~2.59	8	23.5
1.6~2.0	8	23.5
1.1~1.59	0	0.0
1.09以下	0	0.0

合計人数	34
------	----

平均	2.62
中央値	2.66

GPA上位1/2に属する範囲（水色）

GPA下位1/4に属する範囲（黄色）

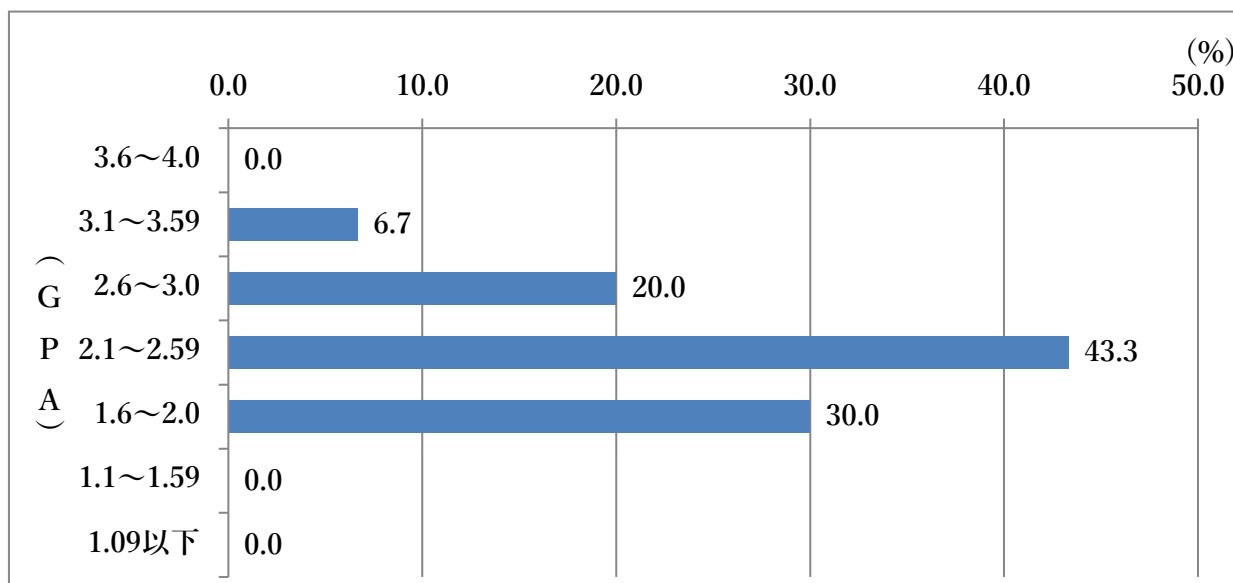
クラスに所属する学生のGPA一覧

1	3.93	21	2.36
2	3.46	22	2.33
3	3.45	23	2.33
4	3.38	24	2.33
5	3.24	25	2.21
6	3.24	26	2.18
7	3.18	27	2.09
8	3.12	28	2.06
9	3.06	29	1.97
10	3.06	30	1.82
11	2.95	31	1.82
12	2.94	32	1.76
13	2.85	33	1.70
14	2.85	34	1.64
15	2.77		
16	2.70		
17	2.67		
18	2.64		
19	2.48		
20	2.39		

2025年度

GPAの分布（鍼灸学科、2年生午前コース）

$$\text{GPA} = \frac{\text{履修した授業科目の単位数} \times \text{当該授業科目のG P} \text{の総和}}{\text{履修した授業科目の単位数の合計}}$$



範囲に分けたGPAの割合

GPA	人数	割合(%)
3.6~4.0	0	0.0
3.1~3.59	2	6.7
2.6~3.0	6	20.0
2.1~2.59	13	43.3
1.6~2.0	9	30.0
1.1~1.59	0	0.0
1.09以下	0	0.0

合計人数	30
------	----

平均	2.35
中央値	2.25

GPA上位1/2に属する範囲（水色）

GPA下位1/4に属する範囲（黄色）

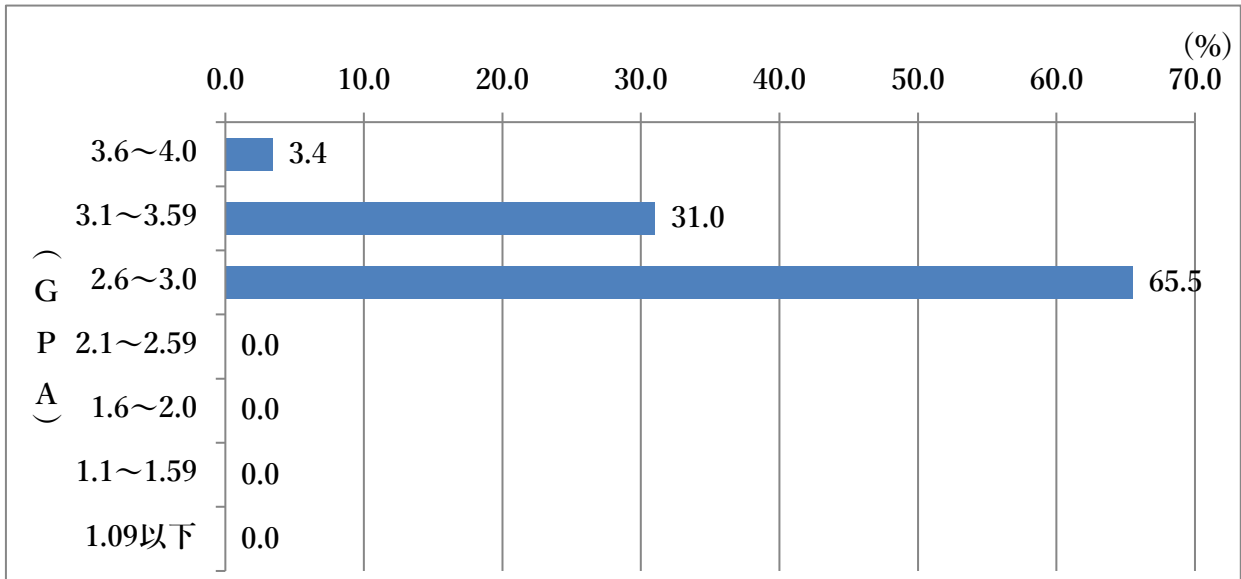
クラスに所属する学生のGPA一覧

1	3.39	21	2.10
2	3.24	22	2.06
3	2.97	23	2.00
4	2.95	24	1.97
5	2.94	25	1.94
6	2.81	26	1.94
7	2.74	27	1.90
8	2.74	28	1.81
9	2.58	29	1.68
10	2.52	30	1.68
11	2.39		
12	2.39		
13	2.29		
14	2.26		
15	2.26		
16	2.23		
17	2.19		
18	2.16		
19	2.16		
20	2.16		

2025年度

GPAの分布（鍼灸学科、3年生午前コース）

$$\text{GPA} = \frac{(\text{履修した授業科目の単位数} \times \text{当該授業科目のG P}) \text{の総和}}{\text{履修した授業科目の単位数の合計}}$$



範囲に分けたGPAの割合

GPA	人数	割合(%)
3.6~4.0	1	3.4
3.1~3.59	9	31.0
2.6~3.0	19	65.5
2.1~2.59	0	0.0
1.6~2.0	0	0.0
1.1~1.59	0	0.0
1.09以下	0	0.0

合計人数	29
------	----

平均	3.01
中央値	3.03

GPA上位1/2に属する範囲（水色）

GPA下位1/4に属する範囲（黄色）

クラスに所属する学生のGPA一覧

1	3.64	21	2.83
2	3.53	22	2.83
3	3.47	23	2.83
4	3.33	24	2.73
5	3.33	25	2.70
6	3.27	26	2.70
7	3.20	27	2.67
8	3.13	28	2.63
9	3.10	29	2.60
10	3.10		
11	3.07		
12	3.03		
13	3.03		
14	3.03		
15	3.03		
16	2.93		
17	2.90		
18	2.87		
19	2.87		
20	2.87		

